



Rowe Elementary School
1424 N Cleaver St
Chicago, IL 60642
(312) 445-5870
roweelementaryschool.org

Rowe Middle School
1420 W Augusta Blvd
Chicago, IL 60642
(773) 799-2730
roweelementaryschool.org



Dear Rowe Families,

Congratulations on completing another successful school year! As we transition into summer break, it is important that we continue to support our scholars' academic and social emotional learning. Research shows that children who do not engage in learning over the summer can lose two to three months of progress. 2-3 hours per week of educational activities are needed in order to prevent ANY summer learning loss and as few as 5-6 books over the summer can significantly reduce summer slide. As a result, we believe it is important that scholars continue practicing the skills they have learned throughout the year over the summer through a summer homework packet.

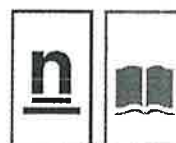
Your scholar will need to turn in a completed summer homework packet to their new teacher on the first day of school, Tuesday, September 3rd, 2019. All scholars who return a completed summer homework packet on the first day of school will receive a special Rowe t-shirt!

Please support our efforts by asking your child to see their summer homework packet and providing time and space for them to complete the work. Your scholar will gain more from the summer homework if they complete it throughout the summer, rather than all at once. Please encourage your scholar's work habits and remind them consistently throughout the break to work on the packet.

Should you have any questions about your scholar's summer homework (including lost packets) please call the Rowe office (312-445-5870). We are here to collaborate with you to make the beginning of the 2019-2020 school year successful!

Have a safe and enjoyable summer,

The Rowe Team



**northwestern
settlement**


ROWE ELEMENTARY SCHOOL



BINGO

Estamos muy emocionados por el comienzo del año! Por favor, juegue este tablero de bingo todos los días para preparar a su hijo para Kinder. Los tableros deben ser entregados el primer día de escuela y usted debe "ganar" el bingo 3 veces! También pedimos que además de jugar al bingo, usted lea un libro todos los días o noches. Por favor registre su lectura en el registro de lectura adjunto.

* Elija un artículo al día con su hijo. Firme su nombre en la caja cuando haya terminado. Bingo puede ser 5 abajo, 5 a través, o 5 en diagonal. Usted debe tener 15 cajas completadas por el primer día de escuela. *


Encuentra 3 cosas que comienzan con el sonido / s /. <i>Ejemplo: sandalia</i>	Hacer un nuevo amigo con niños en el parque!	Aprenda a desabotonarse los pantalones.	Cuenta 20 pennies.	Canta el alfabeto mientras está acostado en el suelo.
Aprenda a atar sus zapatos.	Practica escribir tu nombre en crayón.	Dibuja una foto de tu animal favorito.	Encuentra 3 cosas que comienzan con el sonido / m /. <i>Ex: mapa</i>	Dibuje 3 cuadrados. Píntenlos y córtelos!
Encuentre algo en su casa que tenga la forma de un rectángulo.	Cuente hasta 10 en voz alta.	Aprenda a abotonarse los pantalones	Haz un dibujo de tu familia.	Pelar una naranja por ti mismo!
Dibuja tu propia línea en zigzag como esta:  Ahora corte a lo largo de la línea!	Encuentra 3 cosas que comienzan con el sonido / r /. <i>Ejemplo: radio</i>	Llame a un amigo / miembro de la familia en el teléfono y cuénteles sobre su día!	Practique escribiendo su nombre a lápiz.	Repita su historia favorita a alguien. Utilice el libro para ayudarlo!
Haga una lista de cosas que usted llevaría a la piscina.	Piense en 4 palabras que riman con sol.	Aprenda a cerrar su chaqueta.	Encuentra 3 cosas que son rojas. 2 cosas que son azules. 1 cosa que es amarilla.	Encuentre algo que tenga forma de círculo.



BINGO

We are so excited for the start of the year! Please play this bingo board every day to get your child ready for kindergarten. Boards must be turned in on the first day of school and you must "win" bingo 3 times! We also ask that in addition to playing bingo, you read a book every day or night. Please log your reading on the attached reading log.

Pick one item a day with your child. Sign your name on the box when done. Bingo's can be 5 down, 5 across, or 5 diagonally. You should have 15 boxes completed by the 1st day of school.

Find 3 things that start with the /s/ sound. Ex: sponge, sandal	Make a new kid friend at the park!	Learn to unbutton your pants.	Count out 20 pennies.	Sing the alphabet while lying on the floor.
Learn to tie your shoes.	Practice writing your name in crayon.	Draw a picture of your favorite animal.	Find 3 things that start with the /m/ sound. ex: movie, map	Draw 3 squares. Color them in. Cut them out!
Find something in your home that is shaped like a rectangle.	Count to 10 out loud.	Learn to button your pants	Draw a picture of your family.	Peel an orange by yourself!
Draw your own zig zag line like this:  Now cut along the line!	Find 3 things that start with the /r/ sound. Ex: rain coat, ring	Call a friend/family member on the phone and tell them about your day!	Practice writing your name in pencil.	Retell your favorite story to someone. Use the book to help you!
Make a list of things that you would take to the pool.	Think of 4 words that rhyme with sun.	Learn to zip your jacket.	Find 3 things that are red. 2 things that are blue. 1 thing that is yellow.	Find something that is shaped like a circle.

Dear Families,

Please take time to review these gross motor and fine motor milestones to ensure that your scholar is practicing these at home throughout the school year. We have bolded the skills that are most important at the beginning of Kindergarten. Thank you in advance!

The Kindergarten Team

Gross Motor Milestones

What are Gross Motor Skills?

- Gross motor skills are the large movements coordinated by the brain and large muscles groups such as arms, legs and trunk.
- Examples of Gross Motor Skills:
 - Crawling, walking, running, jumping
- Gross motor skills allow us to explore our environment
- Between ages 3-6, here are some skills children should master:
 - **Walking down the stairs independently, placing one foot on each step**
 - Hopping on one foot
 - Jumping with two feet
 - Balancing on one foot
 - Skipping

Source: <http://info.nspt4kids.com/gross-motor-infographic>

Fine Motor Milestones

What are Fine Motor Skills?

- Fine motor coordination is the capacity of the small muscles of the upper body to allow for controlled movements of the fingers and hands.
- They include the ability to hold a writing utensil, eat with a fork, open containers, and fasten clothing.

Between the ages of 5 to 6 years old, children should master these skills:

- **Can get dressed completely independently, including buttons and snaps, able to tie shoelaces**
- **Cuts square, triangle, circle, and simple pictures with scissors**
- Draws and copies a diagonal line and a triangle
- Uses a knife to spread food items
- **Can open cartons of milk, snack packages, etc.**
- **Consistently uses "tripod" grasp to write, draw, and hold feeding utensils while moving hand independently from forearm**
- **Colors inside the lines**
- **Writes first name without a visual example, last name may be written with visual**

Source: <http://nspt4kids.com/parenting/fine-motor-skills-is-your-child-lagging-behind/>

Queridas familias,

Por favor, tómese un tiempo para revisar estos hitos de motor grueso y motor fino para asegurarse de que su escolar está practicando estos en casa durante todo el año escolar. Hemos marcado las habilidades que son más importantes al principio del Kindergarten. ¡Gracias de antemano!

El equipo de Kindergarten

Hitos importantes del motor

¿Que son las habilidades de motor gruesas?

- Las habilidades de motor grueso son los grandes movimientos coordinados por el cerebro y los grandes grupos de músculos como los brazos, las piernas y el tronco.
- Ejemplos de habilidades de motores gruesos:
 - Gatear, caminar, correr, saltar
- Las habilidades de motor gruesas nos permiten explorar nuestro ambiente
- Entre las edades de 3 a 6 años, aquí hay algunas habilidades que los niños deben dominar:
 - **Caminar por las escaleras de forma independiente, colocando un pie en cada paso**
 - Saltar en un pie
 - Saltar con dos pies
 - Equilibrio en un pie
 - Saltar

Fuente: <http://info.nspt4kids.com/gross-motor-infographic>

Hitos de motores finos

¿Qué son las habilidades de motor finas?

- La coordinación de motores finos son la capacidad de los pequeños músculos de la parte superior del cuerpo para permitir movimientos controlados de los dedos y las manos.
- Incluyen la capacidad de sostener un utensilio de escritura, comer con un tenedor, abrir envases y sujetar la ropa.

Entre las edades de 5 a 6 años de edad, los niños deben dominar estas habilidades:

- **Se puede vestir de forma totalmente independiente, incluyendo botones y broches de presión, capaz de atar los cordones de los zapatos**
- **Recorta cuadrados, triángulos, círculos y cuadros simples con tijeras**
- Dibuja y copia una línea diagonal y un triángulo
- Utiliza un cuchillo para esparcir alimentos
- **Puede abrir cajas de leche, bocadillos, etc.**
- **Consiste en usar el "trípode" para escribir, dibujar y sostener los utensilios de alimentación mientras mueve la mano independientemente del antebrazo**
- **Colorea dentro de las líneas**
- **Escribe el nombre sin un ejemplo visual, el apellido puede escribirse con visual**

Fuente: <http://nspt4kids.com/parenting/fine-motor-skills-is-your-child-lagging-behind/>